


## Anwendung

Der universale Anleger für Katalog- und Broschürensortimente  
(in Folie oder im Kuvert), im mittleren Leistungsbereich.  
Integration in Kommissionierungsanlagen im Warehouse-Bereich

Technische Daten		Produkte	
Leistungsbereich (produktabhängig)	max. 75 m/min max. 200 Takte/min	Formate	min. 100 x 150 mm max. 350 x 300 mm
Netzanschluss	230 V / 50 Hz, 300 VA	Beschaffenheit	min. 80 g/m <sup>2</sup> / Einzelblatt
Steuerung	Mikroprozessor, SPS-Schnittstelle 15-polig	Packungshöhe	0,1 – 12 mm

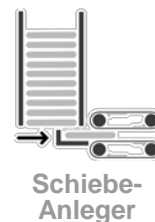
## Standard-Eigenschaften

- Spendebreite 350 mm Standard
- Horizontale Magazinierung: 2000 mm
- Produktspendung einzeln, zählend und mit Taktgeber
- Saugkammer mit gelochtem Reibriemen und Ejektor/Vakuumpumpe
- Schnellverstellung der Produktdicke (Luftspalt), reproduzierbar, analoge Anzeige
- Reproduzierbarkeit durch Skalen an allen Einstellpunkten
- Schwenkbare Auslaufverlängerung 300 mm, 0° bis - 20°
- DC-Motor, stufenlos regelbar
- Mikroprozessorsteuerung mit SPS-Schnittstelle
- Störmeldeleuchte 1-farbig
- Fehlblattkontrolle über die Produktlaufzeit
- Reststapelüberwachung im horizontalen Magazin



Standardversion ist ohne Gestell-Verkleidung

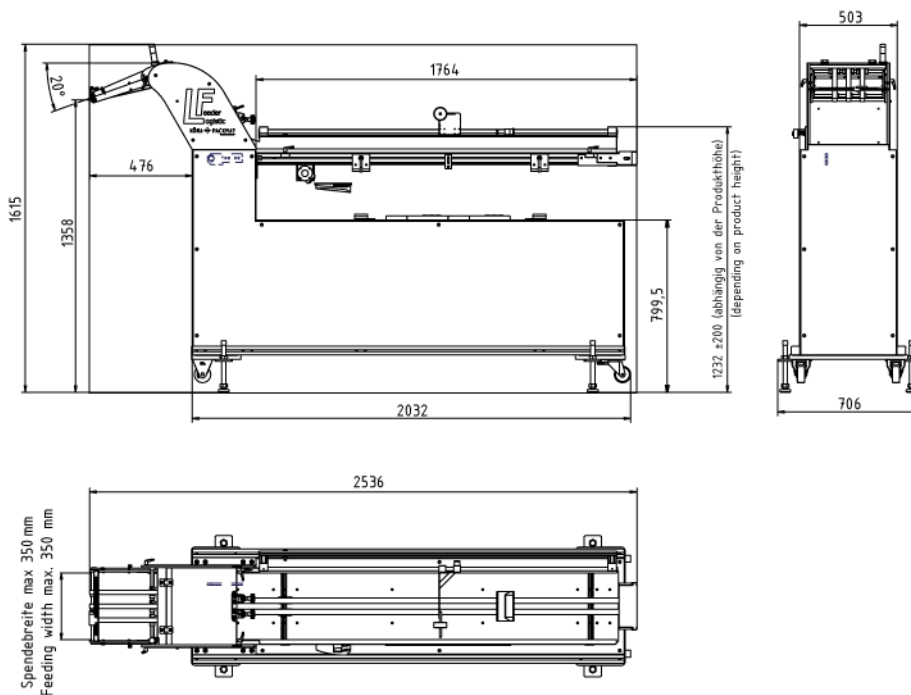
Weitere Optionen siehe Rückseite



### Technische Daten (Standardkonfiguration)

Formatbereich (Sonderformate möglich):	min. 100 x 150 mm, max. 350 x 300 mm (lange Kante führend)
Geschwindigkeit/Spendeleistung (produktabhängig):	max. 75 m/min max. 200 Produkte/min (getaktet)
Produkt-Durchlass:	min. 0,1 mm, max. 12 mm, Papierqualität min. 80 g/m <sup>2</sup> , produktabhängig
Magazinierung (produktabhängig):	Standard 2000 mm
Antriebsart:	DC-Motor, stufenlos regelbar
Steuerung:	Mikroprozessorsteuerung etana; SPS-Schnittstelle 15-polig; Zählfunktion; Tageszähler; Taktgeber; Dauerlauf; Schutzart IP40; 4-zeiliges LC-Display; Funktionen und Anzeige für Selbstdiagnose, Störmeldung, Parameteranwahl, Produktlängeneinstellung für Fehlblatt- und Doppelblattkontrolle, Benutzersprache wählbar (D, E, F Standard), etc.
Versorgungsspannung/Leistungsaufnahme:	230 V / 50 Hz, 300 VA
Druckluftanschluss:	6 bar trockene, ölfreie Luft, Anschluss ¼ ", Luftverbrauch 100 l/min (m. 2 Saugkammern)
Abmessungen (B x T x H) / Gewicht:	2536 x 706 x 1615 mm (Standard-Ausführung), ca. 260 kg, (Ausführung gem. Layout)
Schallpegel (m. 2 Saugkammern)	Max. 70 dB (A), bei Luftdruck 6 bar

### Abmessungen



### Optionen (produktabhängig)

#### Magazinierung/Befüllung

Magazinslänge 3.000 / 4.000 mm

#### Kontrolle/Überwachung

Störmeldeleuchte bis 3-farbig  
 Niveauekontrolle im horizontalen Magazin

#### Integration von Peripheriegeräten

Abhängig von Kundenapplikation

#### Vereinzelung

Antistatik-Einheit für Folienprodukte

#### Abtransport – Fördertechnik

Abstapelschale, auf die verschiedenen Formate einstellbar

#### Auslauf-Optionen

Auslaufverlängerung (ALV) 500 mm

#### Sonstiges

Elektrisches Hubgestell für Höheneinstellung  
 Vordefinierte Verschleißteilpakete  
 Sonderausführungen auf Anfrage  
 Startlichtschranke

